



法人說明會

Investor Conference

2023.10.17



東隆興業股份有限公司
TOUNG LOONG TEXTILE MFG. CO., LTD.

股票代碼：4401

免責聲明

- 本簡報及同時發佈之相關訊息內容，取自於公司內部與外部資料，其中包含營運成果、財務狀況與業務發展等內容。
- 本公司並未發佈財務預測，但本簡報所作有關本公司財務上、業務上、Q&A之說明，若涉及本公司對未來公司經營與產業發展上之見解，可能與未來實際結果存有差異。此差異其造成之原因可能包括市場需求變化、價格波動、競爭行為、國際經濟狀況、匯率波動、上下游供應鏈等其他各種本公司所不能掌握之風險因素。
- 本簡報中對未來的展望，反應本公司迄今對未來的看法。對於這些看法未來若有任何改變或調整時，本公司並不負責隨時提醒或更新。



東隆興業股份有限公司

TOUNG LOONG TEXTILE MFG. CO., LTD.



目 錄

- 公司簡介
- 主要產品
- 競爭優勢
- 營運概況
- Q&A

公司簡介

- ❖ 公司成立：1960 年
- ❖ 資本額：\$ 12.27 億新台幣
- ❖ 總公司：台灣 – 新北市
- ❖ 生產廠區：
 - > 台灣 - 桃園 (1972年)
 - > 台灣 – 彰化 (1992年)
 - > 越南 – 2 個生產廠區 (1998年) (縫紉線製造)
 - > 柬埔寨 – 1 個生產廠區 (2007年) (縫紉線製造)

- ❖ 公司沿革：
 - > a. 1961年 開始車縫用線生產
 - > b. 1990年 逐步轉型為衣著用紗線生產
 - > c. 1995年 開發 Nylon 66 及超細聚酯纖維前染色紗
 - > d. 1996年 櫃檯買賣中心掛牌上櫃
 - > e. 1998年 車縫線生產移往海外設廠



東隆興業股份有限公司

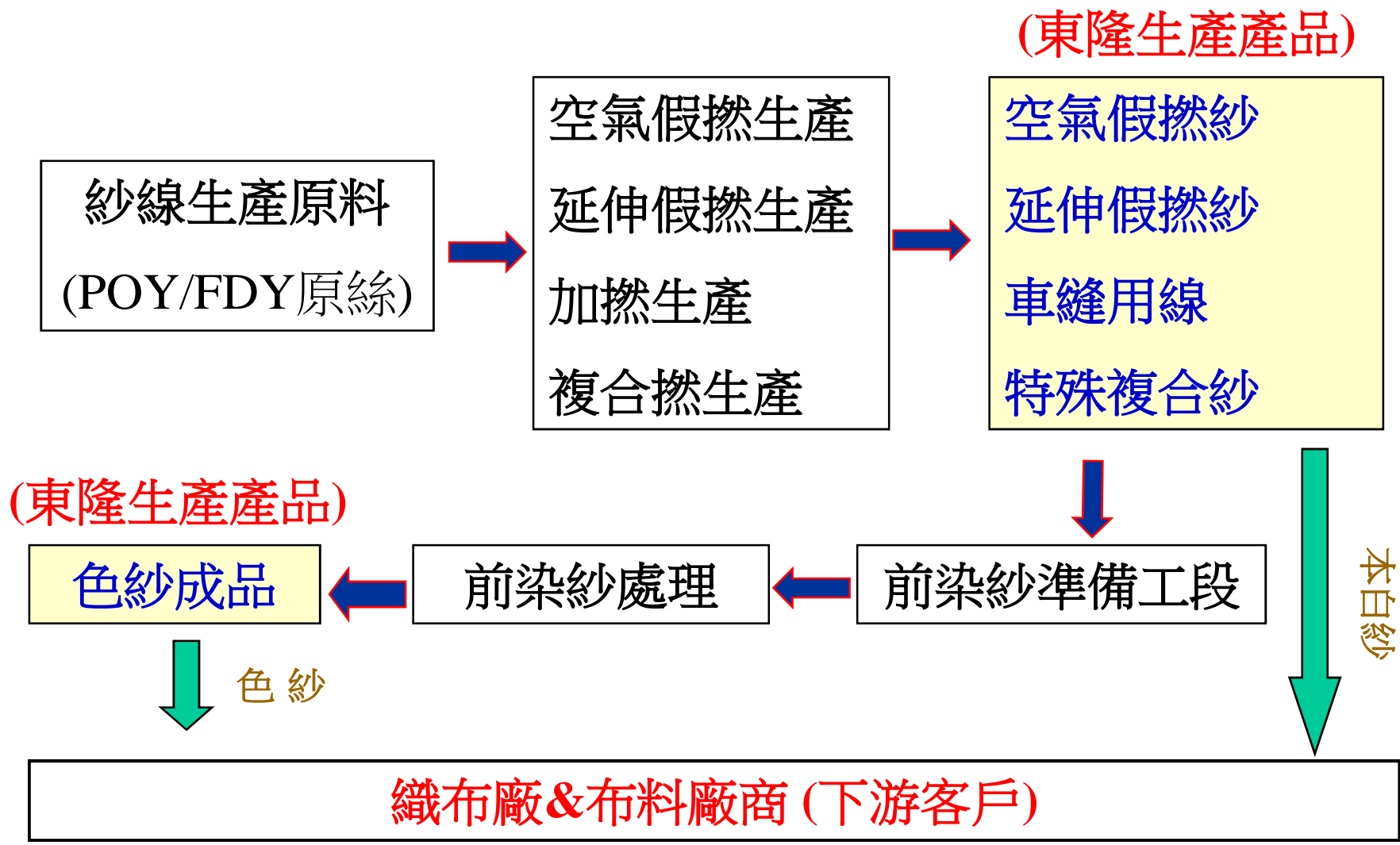
TOUNG LOONG TEXTILE MFG. CO., LTD.

系統認證通過

- ❖ **ISO – 9001 / ISO – 14001 / ISO – 50001 Certificated**
- ❖ **Oeko-Tex Standard 100- HKB 22874(Class 1)**
- ❖ **GRS :CU-817258 (version 2.0)**
- ❖ **bluesign®認證的工廠，如同ZDHC最高等級第三級的
安全標準**



紗線生產流程



產品應用分類

- a. 健身運動服飾用 (瑜珈, 健身, 慢跑運動) > **41%**
Lululemon, Athleta, Fabletics, Alo, Under Armour, Vuori, Aerie, Outdoor Voice, Nike, Prana, Adidas, Whole sale market...etc.
- b. 高爾夫, 網球服飾 > **11%**
Lululemon, Nike, Dunning Golf , Helly Hansen...etc.
- c. 戶外登山運動服飾 > **20%**
Arc'teryx, The North Face, Columbia, GoreTex, Patagonia...etc.
- d. 內睡衣, 泳裝用料 > **6%**
Jockey, Decathlon, Uniqlo, Wacoal...etc.
- e. 休閒服飾 (牛仔褲, 襯衫, 男女休閒服飾) > **19%**
PGA Tour, Duluth, Aritzia, Rhone...etc.
- f. 車縫用線 & 其它 > **3%**
SP, Nylon, PET & Zipper sewing thread, Velcro yarn...etc.



東隆興業股份有限公司

TOUNG LOONG TEXTILE MFG. CO., LTD.



瑜珈服飾

高爾夫 polo 衫




運動服飾



腳踏車服飾



戶外登山 運動服飾




內睡衣服飾

FREE PANTY +\$10 OFF
any bra
www.victoria.com

A: The T-Sheet™ Bralette. A bra on and on. Like your favorite t-shirt, it's soft and stretchy, so it's perfect for everyday wear. It's also perfect for the gym. Only made with stretchy, soft fabric with underwire. Imported. Color: these pages. Moon and white (214). Maroon (215) and purple (216). Splice and print: nylon/spandex. Size: 34-36. \$14.99. 24-26: \$12.99. 28-30: \$14.99.

A-Cups
Mar: 20-24: 18-19 \$16.99
Blue color: 20-24: \$16.99
26-28: 20-24 \$16.99
30-32: 20-24 \$16.99
Support: some items, see page 54.

SIMPLY SEXY MORE COLORS
THAN THERE ARE DAYS IN A WEEK!



休閒 & 牛仔服飾



競爭優勢

- a. 持續於Nylon前染色紗技術研發以提升較佳的布料手感及彈性回復率.
- b. 複合多功能生產流程&排碳量減低, 用以提高新進競爭對手之困難度.
- c. 明確之產業價值鏈定位, 以確保能與品牌商、上游供應商及下游客戶緊密合作開發.



東隆興業股份有限公司

TOUNG LOONG TEXTILE MFG. CO., LTD.

研發&創新

- a. 開發複合式加工產品以提供具備功能性與流行性之運動服飾運用。
- b. 提供多樣環保素材加工紗產品配合品牌商開發。
- c. 運用特殊變形加工製程賦予產品之天然觸感及舒適之回彈力。(SPF、VNS、SCT)
- d. 輕量加工絲及仿棉紗之開發提供內睡衣與戶外運動服飾應用。
- e. 超細纖維Nylon前染色紗開發與特殊麻花色紗技術應用於運動及休閒服飾產品。
- f. 持續製程改善(紗線加工及染色加工流程), 減低產品碳排放量。



東隆興業股份有限公司

TOUNG LOONG TEXTILE MFG. CO., LTD.

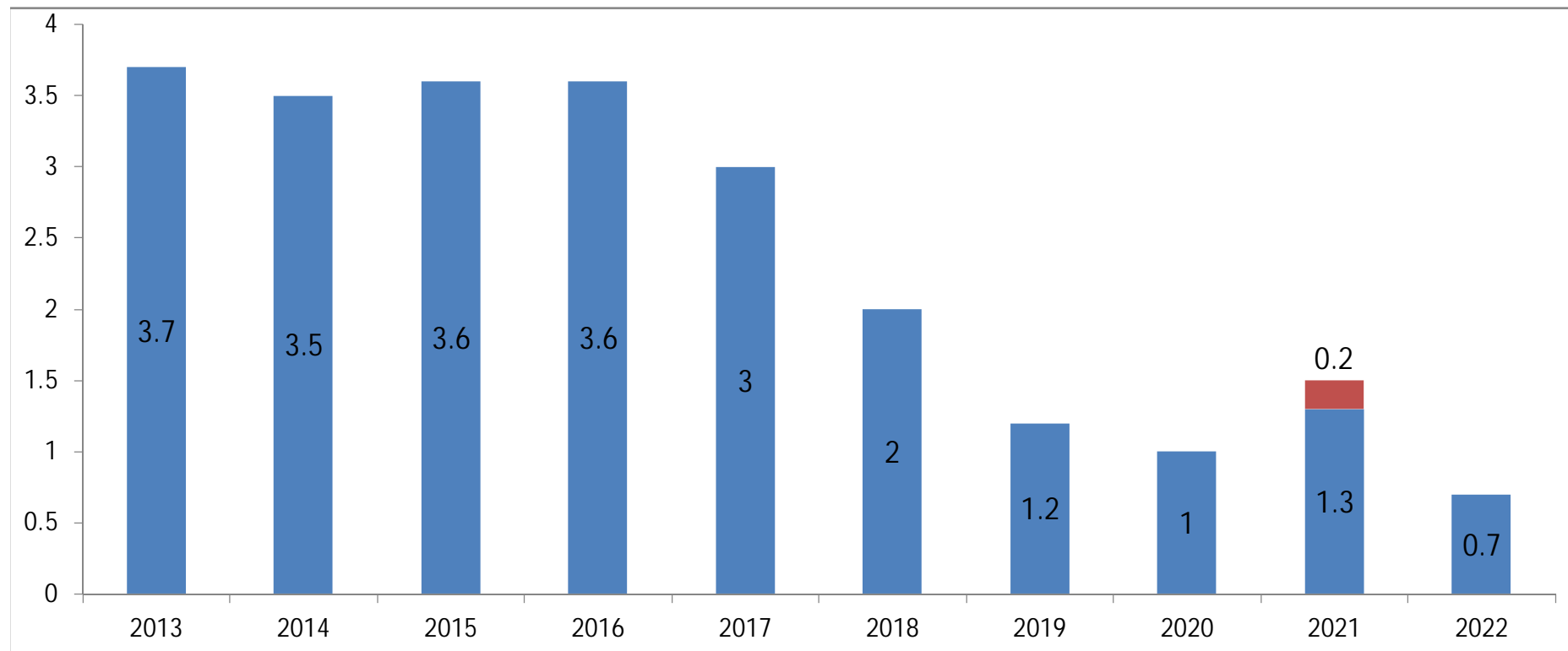
未來計劃 & 股利政策

- a. 2023年持續於產能擴充及生產設備升級之資本支出.
- b. 2023年持續資本支出.
- c. 股利政策原則上為現金股利發放, 並考量未來一年之市場景氣情況以做為股利發放率之依據.



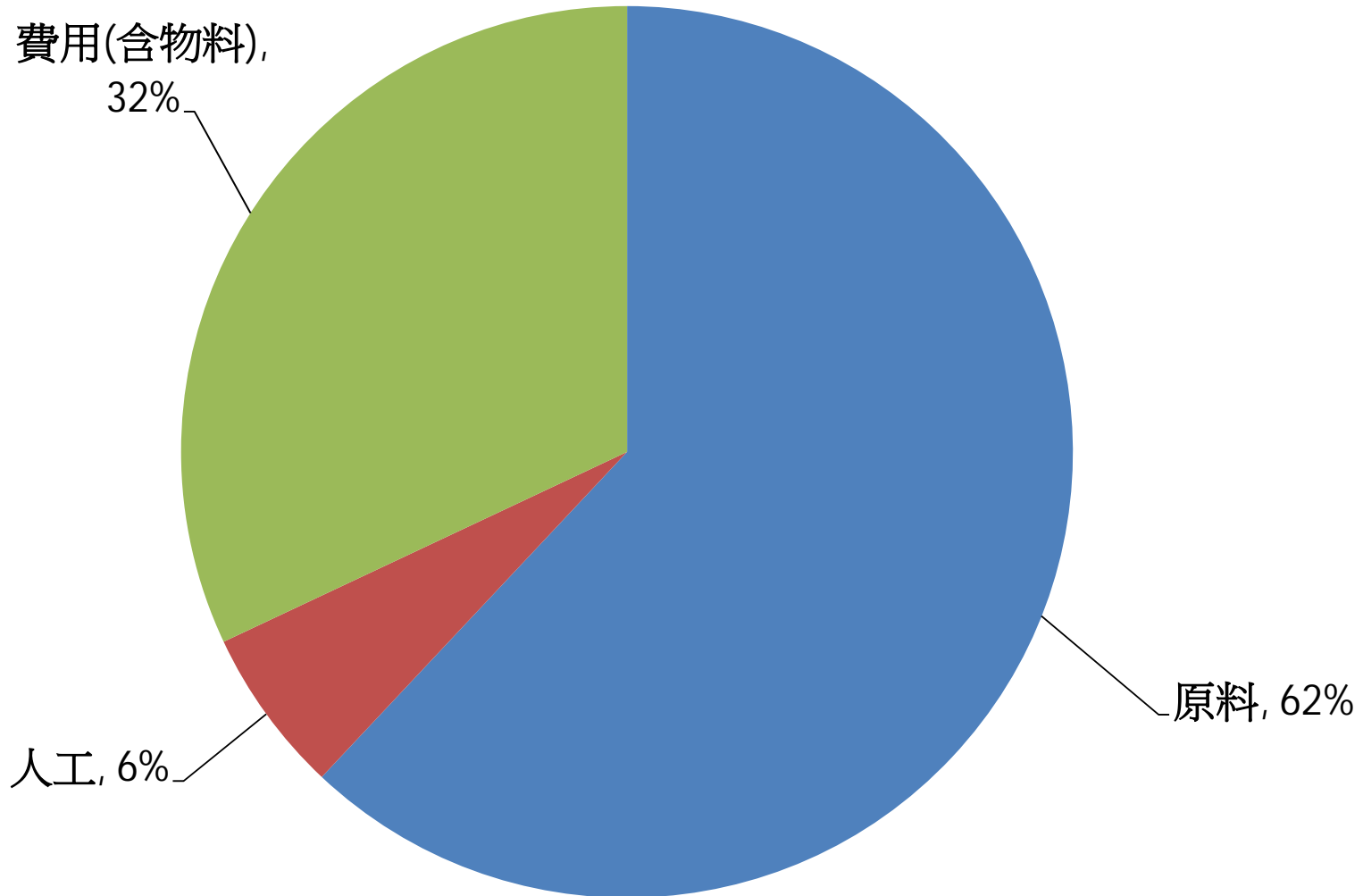
股利政策

股利別	2013	2014	2015	2016	2017	2018	2019	2020	2021	2022
現金股利	3.7	3.5	3.6	3.6	3	2	1.2	1	1.3	0.7
股票股利	0	0	0	0	0	0	0	0	0.2	0



東隆興業股份有限公司
TUNG LOONG TEXTILE MFG. CO., LTD.

成本結構



東隆興業股份有限公司
TOUNG LOONG TEXTILE MFG. CO., LTD.

營運績效

NT\$ / 仟元	2018	2019	2020	2021	2022
營業收入	4,032,988	3,563,732	3,151,677	5,024,292	4,099,883
營業收入成長率 (%)	-11.45%	-11.64%	-11.56%	59.42%	-18.40%
銷貨成本	3,370,758	3,081,589	2,899,538	4,385,524	3,659,299
營業毛利	662,230	482,143	252,139	638,768	440,584
營業利益	422,678	279,714	74,590	422,425	160,574
本期淨利	314,407	215,166	86,362	321,791	172,300
本期淨利成長率 (%)	-39.59%	-31.56%	-59.86%	272.61%	-46.46%
每股營餘	2.54	1.75	0.7	2.59	1.37
毛利率	16.42%	13.53%	8.00%	12.71%	10.75%
營益率	10.48%	7.85%	2.37%	8.41%	3.92%
淨利率	7.80%	6.04%	2.74%	6.40%	4.20%
股東權益報酬率	11.72%	8.15%	3.34%	12.14%	6.22%
資產報酬率	6.07%	4.08%	1.85%	5.66%	3.29%



營運績效

2023年Q2 VS 2022年Q2

NT\$ / 仟元	2022年Q2	2023年Q2
營業收入	2,412,750	1,293,830
營業收入成長率 (%)	-0.26%	-46.38%
銷貨成本	2,125,814	1,222,593
營業毛利	286,936	71,237
營業利益	164,559	-21,559
本期淨利	154,437	-15,362
本期淨利成長率 (%)	-1.93%	-109.95%
每股營餘	1.25	-0.14
毛利率	11.89%	5.51%
營益率	6.82%	-1.67%
淨利率	6.40%	-1.19%
股東權益報酬率	5.65%	-0.56%
資產報酬率	2.64%	0.02%



東隆興業股份有限公司

TOUNG LOONG TEXTILE MFG. CO., LTD.

營收報告 2023年度

合併營業收入

(單位:新台幣仟元)

月份	2023	2022	YoY%	2023(當年度累積)	2022(當年度累積)	YoY%
			(單月)			(當年度累積)
一月	143,266	365,657	-60.82%	143,266	365,657	-60.82%
二月	196,300	340,710	-42.39%	339,566	706,367	-51.93%
三月	258,546	458,698	-43.63%	598,112	1,165,065	-48.66%
四月	216,965	420,231	-48.37%	815,077	1,585,296	-48.59%
五月	218,502	405,554	-46.12%	1,033,579	1,990,850	-48.08%
六月	260,251	421,900	-38.31%	1,293,830	2,412,750	-46.38%
七月	197,186	344,132	-42.70%	1,491,016	2,756,882	-45.92%
八月	239,498	339,793	-29.52%	1,730,514	3,096,675	-44.12%
九月	285,499	315,054	-9.38%	2,016,013	3,411,729	-40.91%
合計	2,016,013	3,411,729	-40.91%	2,016,013	3,411,729	-40.91%



東隆興業股份有限公司

TOUNG LOONG TEXTILE MFG. CO., LTD.



Thank you !

Q&A

TEL:886-2-2961-2112

FAX:886-2-2954-1028

E-MAIL: stock@tloong.com.tw

<http://www.toungloong.com.tw>

Head Office:19F,NO.31,Sec 2,
San Ming Rd., Panchiao Dist.,
New Taipei City,Taiwan 220

tlm 東隆興業
TOUNG LOONG
TEXTILE MFG.